

Форма

Администрация городского округа город Воронеж  
Управление главного архитектора

"Согласовано"

Руководитель управления главного архитектора  
администрации городского округа город Воронеж

\_\_\_\_\_  
Ф.И.О.

**Архитектурное решение**

*название*

**АДРЕС ВЛАДЕНИЯ**

г. Воронеж, район, улица, дом,  
квартира / помещение, кадастровый номер объекта

Воронеж  
20\_\_ г.

Заместитель руководителя управления главного архитектора  
администрации городского округа город Воронеж

\_\_\_\_\_  
(Ф.И.О.)

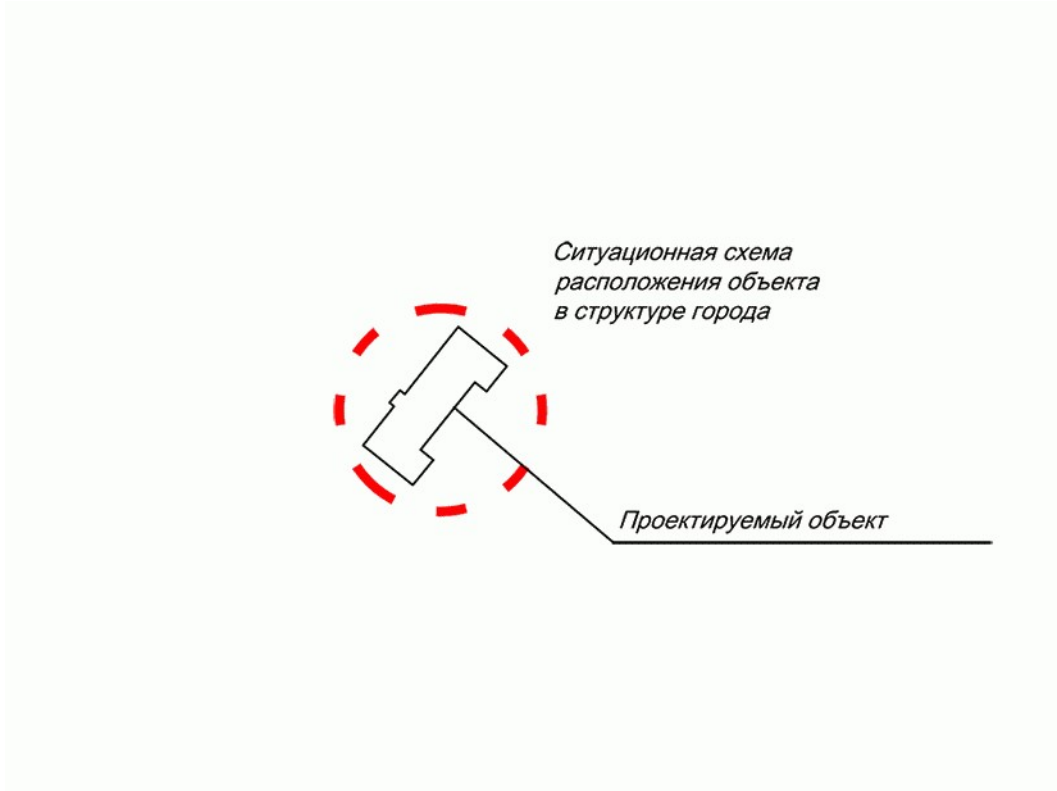
Заказчик

\_\_\_\_\_  
(Ф.И.О.)

Исполнитель проекта

\_\_\_\_\_  
(Ф.И.О.)  
м.п.

Архитектурное решение выполнено в соответствии с требованиями Дизайн-регламента "Внешний вид фасадов зданий и сооружений в городском округе город Воронеж" и паспортом фасада здания от \_\_\_\_\_ N \_\_\_\_\_



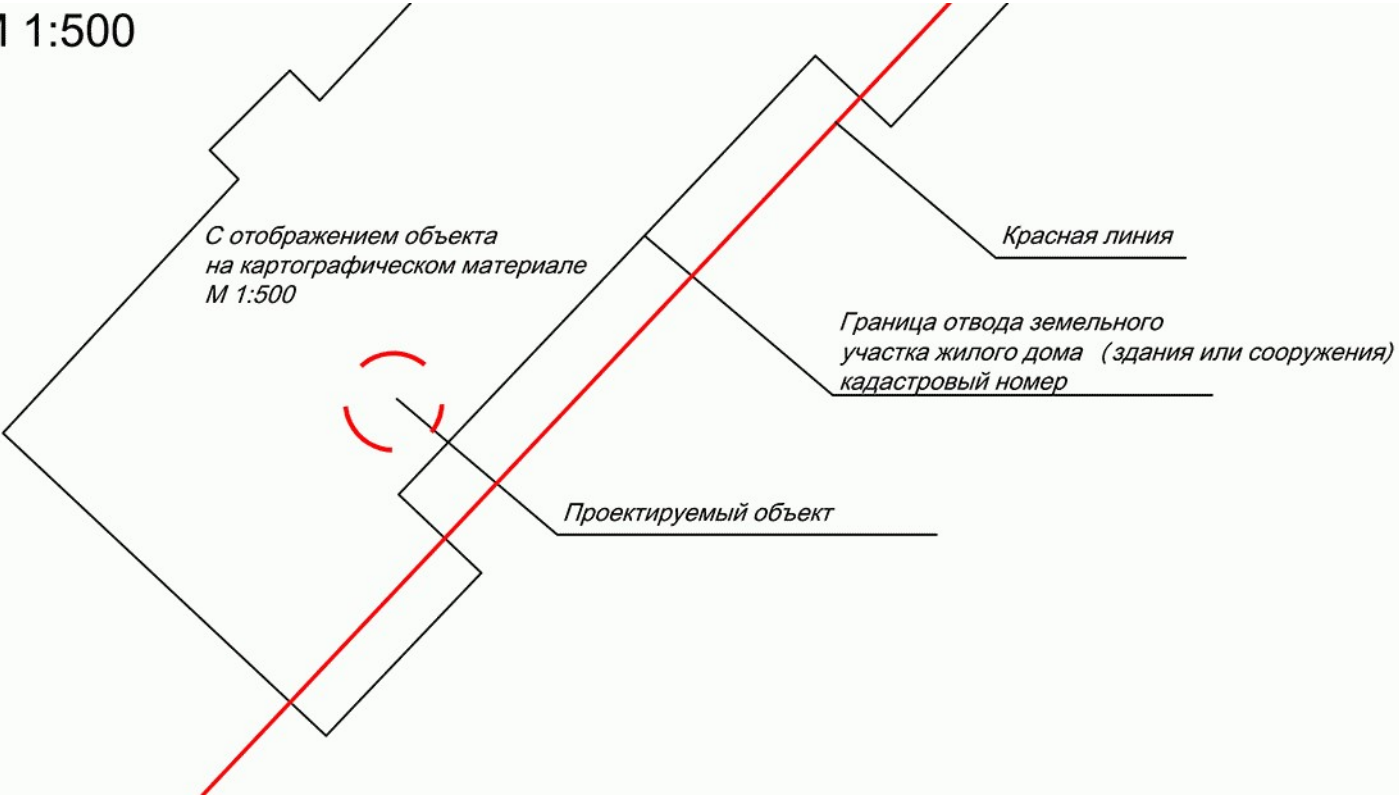
Ситуационная схема

ПРИМЕЧАНИЕ: *текст примечания*

(Фото)
(Фото)
Фотофиксация объекта

						Ситуационная схема	Лист
Изм.	Кол. уч.	Лист	№ док.	Подпись	Дата		3

М 1:500

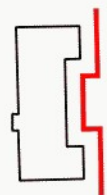


ПРИМЕЧАНИЕ: с указанием границ отводов земельных участков, красных линий

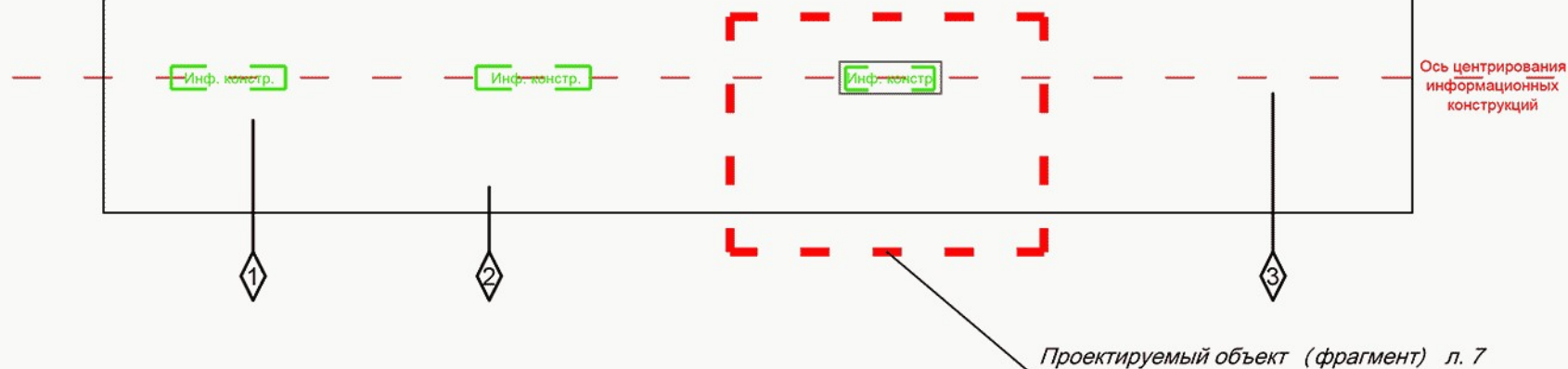
						Схема генплана М 1:500	Лист
Изм.	Кол. уч.	Лист	№ док.	Подпись	Дата		4

Визуализация

						Визуализация	Лист
Изм.	Кол. уч.	Лист	N док.	Подпись	Дата		5



Фасад



Условные обозначения:

Инф. конструкция

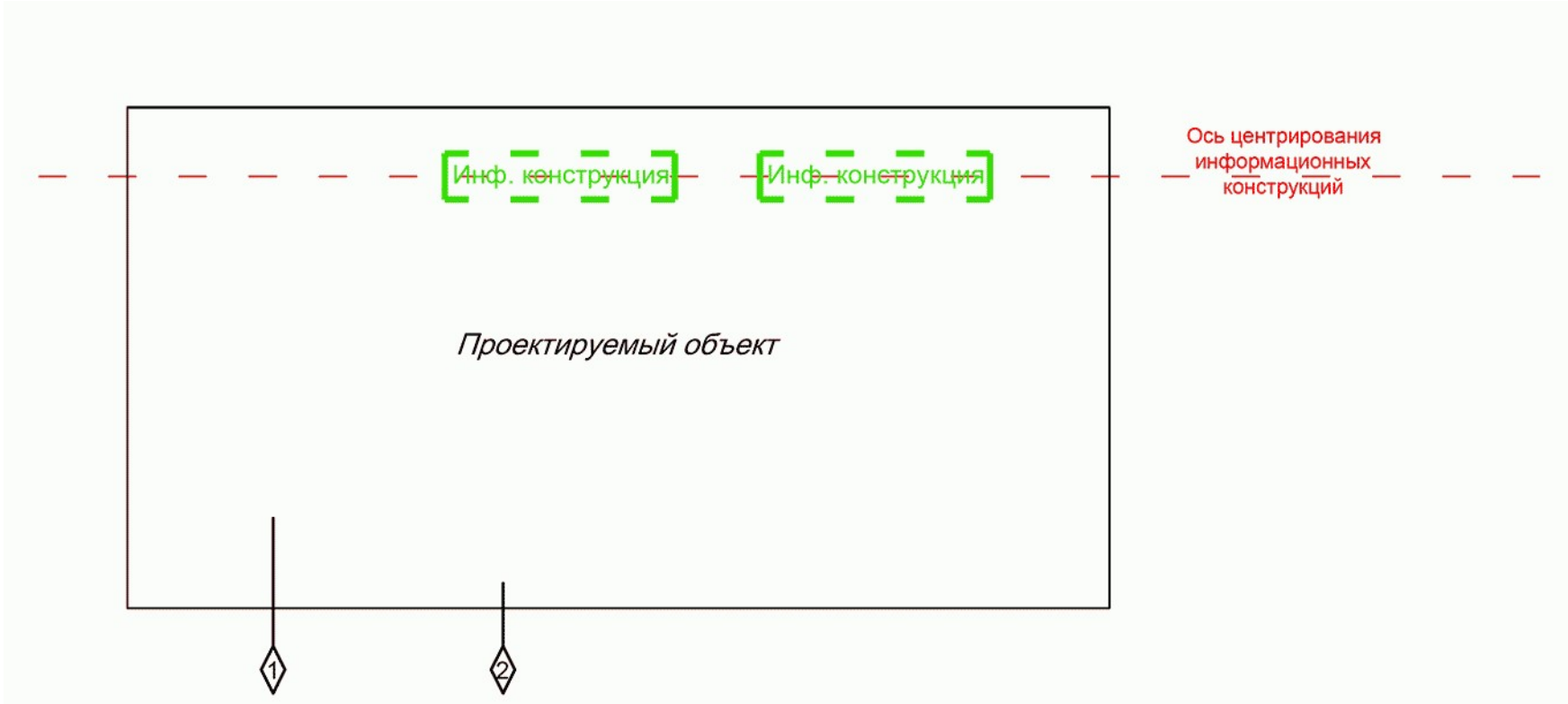
Ось  
центрирования  
информационных  
конструкций

Место возможного расположения информационной конструкции  
(объемные буквы и знаки с подсветкой без непрозрачной основы,  
объемные буквы и знаки с подсветкой на непрозрачной основе RAL 0000)

Ось центрирования информационных конструкций  
(ось проходит по низу плиты перекрытия между 1 и 2 этажами)

ПРИМЕЧАНИЕ: *текст примечания*

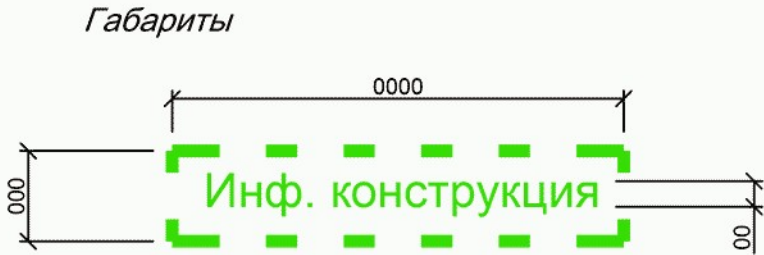
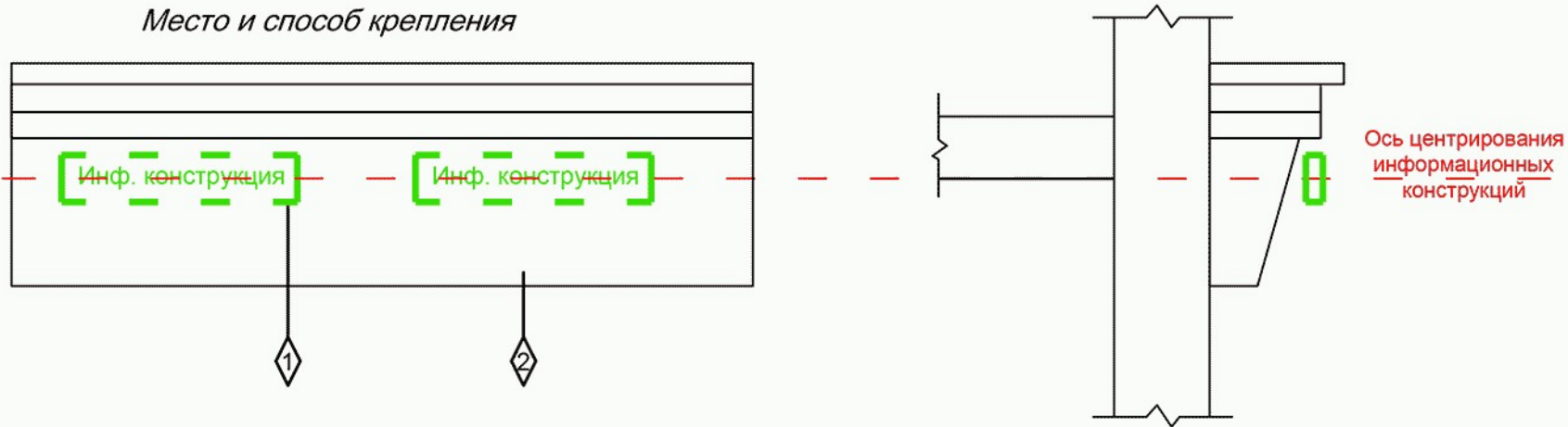
						Расположение на фасаде	Лист
Изм.	Кол. уч.	Лист	N док.	Подпись	Дата		6



Материалы и технологии: *текст*

						Фрагмент фасада здания	Лист
Изм.	Кол. уч.	Лист	N док.	Подпись	Дата		7

Информационная конструкция и элементы



Материалы и технологии: *текст*

						Информационная конструкция и элементы	Лист
Изм.	Кол. уч.	Лист	N док.	Подпись	Дата		8



Вписание объекта в существующую среду

Фотография

Проектируемый объект

						Вписание объекта в существующую среду	Лист
Изм.	Кол. уч.	Лист	№ док.	Подпись	Дата		9

План

*Чертеж в М 1:100*  
*На чертеже отображается:*  
*- внутренняя часть - помещение (квартира);*  
*- входная группа - ступени, площадка, перила ограждения, кнопка вызова персонала.*

*На чертеже проставляются размеры, высотные отметки, штриховки.*

*Чертеж выполняется в соответствии с действующими нормами и правилами.*

						План М 1:100	Лист
Изм.	Кол. уч.	Лист	№ док.	Подпись	Дата		10

Схема благоустройства М 1:200

*Схема благоустройства  
на картографическом материале  
М 1:200*

*С отображением организации  
доступа для маломобильных групп населения*

Схема благоустройства должна содержать:

1. Техничко-экономические показатели:
  - площадь благоустройства или площадь благоустраиваемого земельного участка;
  - площадь мощения тротуарной плиткой;
  - площадь травяного газона;
  - кустарники, деревья (шт.);
  - урны (шт.).
2. Условные обозначения, используемые на схеме.
3. Граница благоустраиваемого земельного участка.
4. Габаритные размеры благоустраиваемого земельного участка.
5. Ведомость координат характерных точек границы благоустраиваемого земельного участка.

ПРИМЕЧАНИЕ: текст примечания

						Схема благоустройства М 1:200	Лист
Изм.	Кол. уч.	Лист	№ док.	Подпись	Дата		11

Окраска и отделка

Поз. отделки	Наименование элементов здания	Наименование материала и отделки	Наименование и номер эталона цвета	Примечание
1	Стены	Материал и отделка	RAL 000 00 00	
2	Цоколь	Материал и отделка	RAL 0000	
3	Кровля	Материал и отделка	существующая	
4	Оконный блок	Материал и отделка	RAL 0000	
5	Двери	Материал и отделка	RAL 0000	
6	Карнизные, декоративные элементы	Материал и отделка	RAL 0000	
7	Балконное ограждение	Материал и отделка	RAL 0000	
8	Непрозрачная основа инф. конструкции	Материал и отделка	RAL 0000	

ПРИМЕЧАНИЕ.

1. Цветовое оформление всех фасадов здания, не отображенных в паспорте фасада здания, его карнизных и декоративных элементов, а также иных конструктивных элементов соответствует цветам и материалам, применяемым на лицевом и боковом фасадах.
2. Ось размещения вывесок по периметру всего здания единая и соответствует основной оси фасада.
3. Размещение каких-либо рекламных конструкций, за исключением зарегистрированных товарных знаков, на оси центрирования

информационных конструкций не предусмотрено.

4. Размещение наружных блоков систем кондиционирования и вентиляции не допускается:

- на поверхности лицевых фасадов;
- на дворовых и боковых фасадах, просматриваемых с улицы.

							Окраска и отделка	Лист
	Изм.	Кол. уч.	Лист	N док.	Подпись	Дата		12

Руководитель управления  
главного архитектора  
Л.А.ПОДШИВАЛОВА